

Lieve Hippo'tjes

Jammer genoeg mogen we nog steeds niet naar onze klas. Maar geen nood! Wij hebben weer gezorgd voor een krantje met leuke dingen, spelletjes en ideetjes om thuis te doen.

10 mei is het Moederdag, feest voor alle lieve mama's! Deze leuke activiteitjes kan je uitproberen met je mama 😊

Juf Karolien en juf Lisse



## Leren met... BUMBA!

GEEL: [https://www.youtube.com/watch?v=jilMubD\\_3nc](https://www.youtube.com/watch?v=jilMubD_3nc)



BLAUW: <https://www.youtube.com/watch?v=nuPyOT5AvFY>

ROOD: <https://www.youtube.com/watch?v=kYAzP-zGrk>

GROEN: <https://www.youtube.com/watch?v=oePfxpLeNTU>

## HOKUS POCUS... Toveren met kleuren!

Hocus pocus met wat franje



Rood


en

geel

wordt

oranje

Hocus pocus met een zoen



Blauw

en

geel

wordt

groen

Hocus pocus met wat raars



Blauw

en

rood

wordt

paars






## Mengen maar!

Kijk eens terug naar het versje 'Toveren met kleuren'  
Ga nu zelf aan de slag. Doe de ene kleur op je ene hand,  
en de andere kleur op de hand van mama of papa.  
Geef elkaar de hand, en mengen maar!

Welke kleuren maken jullie?



## En nu, sorteren!

Laat je kleuter speelgoed  
sorteren per kleur: alle  
rode, blauwe, gele, groene,  
... bij elkaar. Kent je  
kleuter alle kleuren al?



## Wat ligt er onder het laken?

Ga samen met je kleuter op zoek naar verschillende voorwerpen. Let op, ze moeten allemaal een andere kleur hebben!! (bijvoorbeeld: rode auto, blauw blok, gele bal, ...). Neem ook een lakentje.



Laat je kleuter goed kijken naar de spullen. Wat ziet hij of zij? Leg het lakentje over de spullen. Wat ligt er onder het laken? Kan je kleuter alle voorwerpen benoemen?



## Wij gaan op kleurenjacht!

Ga samen met mama of papa op kleurenjacht, in jullie kot! Je hebt hiervoor een gsm of tablet van mama of papa nodig. Hoeveel kleuren kunnen jullie vinden? Neem er foto's van. Kijk samen terug, welke kleuren kent jouw kleuter?

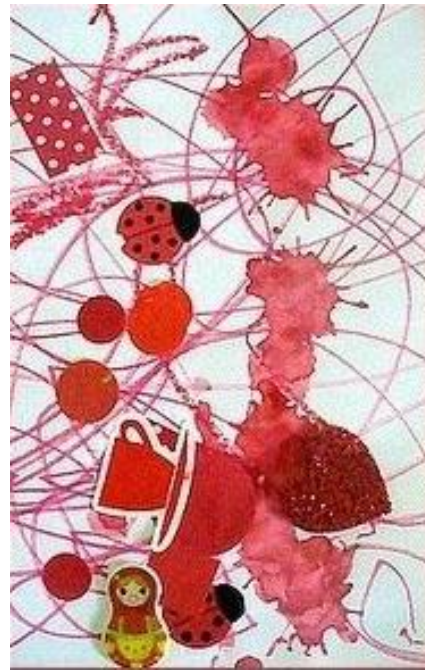






## Kleurencollage maken

Verzamel alle tijdschriften, reclame, boekjes, verf, stickers, kleurpotloden en stiften, ... die je kan vinden. Je hebt ook een papier, lijm en een schaar nodig voor je kleuter. Ga samen op zoek naar kleuren en verzamel ze op een papier. Maak een mooie collage per kleur.



## Wist je dat .....

Als het regent en de zon schijnt zie je af en toe een mooie regenboog verschijnen.....



Hebben jullie al regenbogen gezien? Welke kleuren kunnen jullie dan allemaal zien?

Juf Lisse en Juf Karolien al zeker wel!

Samen gezellig samen met mama naar een verhaaltje luisteren, klikt dan snel op onderstaande link.

<https://www.youtube.com/watch?v=zPtxFyeDerU>





## Experimenteren met kleuren zonder je handen vuil te maken.



Neem een zip - lock zakje en spuit een beetje verf in het zakje. Doe het nadien goed dicht!



Kleef het zakje met de verf erin op het raam met tape/ plakband. Zorg dat het goed vasthangt en niet kan loskomen.



Je kleuter kan met een wattenstaafje volop experimenteren en tekenen.

Wat zijn jullie creaties?



Als je geen wattenstaafjes hebt kan je voorzichtig tekenen met je vingers.

Kunnen jullie ook kleuren mengen?



# TIK TAK

Kennen jullie TIK TAK? Onze kleuters kennen dit zeker van in de klas. In onderstaande links kunnen jullie enkele afleveringen TIK TAK bekijken.

<https://www.ketnet.be/kijken/tik-tak/reeks-2-aflevering-1>

<https://www.ketnet.be/kijken/tik-tak/reeks-2-aflevering-2>

<https://www.ketnet.be/kijken/tik-tak/reeks-2-aflevering-3>



Lieve groetjes Juf Karolien en Juf Lisse!